



Coop AkzoNobel

Cooperativa de Crédito dos Empregados
do Grupo AkzoNobel Brasil

CONTRIBUIÇÃO MENSAL

**Percentual
de
contribuição:**

**De 1% a 7% do
salário**

LINHAS DE CRÉDITO

- Empréstimo baseado no capital e no salário, geralmente de maior valor;

Normal

- Valor de limite de 50% do salário, e depende da análise de documentos e empréstimos em andamento;

Expressinho

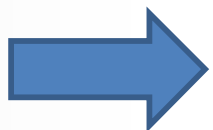
- Empréstimo baseado no capital e no salário;
- A aprovação depende da análise de documentos;

Material de
Construção


- Valor depende do valor do tributo do ano em andamento, comprovado através de pesquisa do RENAVALAM;
- A aprovação depende da análise de documentos;

IPVA

EMPRESTIMO NORMAL - PARA FUNCIONARIOS COM MENOS DE 01 ANO NA AKZO NOBEL



ATE 06 MESES: metade do salário base + 25% do capital integralizado



DE 06 MESES A 12 MESES: 1 salário base + 25% do capital integralizado

EMPRESTIMO NORMAL – CONTRIBUIÇÃO PERCENTUAL

| LINHAS DE CREDITO | CONTRIBUIÇÃO | VALOR | PRAZO | CARÊNCIA |
|-------------------|--------------|--------------|--------------|----------|
| NORMAL A | 1% a 3% | 1,5 salários | até 18 meses | 04 meses |
| | 4% a 7% | 2,0 salários | até 18 meses | 04 meses |

| LINHAS DE CREDITO | CONTRIBUIÇÃO | VALOR | PRAZO | CAPITAL MINIMO |
|-------------------|--------------|--------------|--------------|------------------------|
| NORMAL B | 1% a 3% | 2,0 salários | até 24 meses | 50% do limite da linha |
| | 4% a 7% | 2,5 salários | até 24 meses | 50% do limite da linha |

| LINHAS DE CREDITO | CONTRIBUIÇÃO | VALOR | PRAZO | CAPITAL MINIMO | TEMPO DE ASSOC. CONSECUTIVO |
|-------------------|--------------|--------------|--------------|------------------------|-----------------------------|
| NORMAL C | 1% a 3% | 3,5 salários | até 36 meses | 60% do limite da linha | mínimo 24 meses |
| | 4% a 7% | 4,0 salários | até 36 meses | 60% do limite da linha | mínimo 24 meses |


TAXA DE JUROS


| LINHA | TAXA DE JUROS |
|------------------------------|---------------|
| NORMAL | 1,6% am |
| EXPRESSINHO (50% DO SALARIO) | 1,8% am |
| MATERIAL CONSTRUÇÃO | 1,5% am |
| IPVA | 1% am |

DESCONTOS

- ➔ TODOS OS DESCONTOS SERÃO EM FOLHA DE PAGAMENTO
- ➔ A PRIMEIRA PARCELA DO CONTRATO LIBERADO, SERÁ SEMPRE NA FOLHA DE PAGAMENTO DO MÊS SEGUINTE
- ➔ A SOMA DAS PARCELAS DOS EMPRESTIMOS NÃO PODE ULTRAPASSAR 25% DO SALÁRIO

REFINANCIAMENTOS

 RESPEITAR O LIMITE TOTAL DO CRÉDITO DISPONIVEL (VALOR DA LINHA DO NORMAL)

 NORMAL: APÓS 25% DO NUMERO DE PARCELAS PAGAS;

 EXPRESSINHO: APÓS 50% DO NUMERO DE PARCELAS PAGAS;

RISCO DE CRÉDITO

- AO SOLICITAR UM EMPRÉSTIMO, APÓS AS ANÁLISES, SERÁ EFETUADO O ESTUDO DE RISCO DE CRÉDITO.
- ESTE ESTUDO TEM POR OBJETIVO VERIFICAR A SITUAÇÃO DO ASSOCIADO EM CASO DE EVENTUAL RESCISÃO DE CONTRATO.
- PARA A APROVAÇÃO DO EMPRÉSTIMO SERÃO OBSERVADOS OS LIMITES DO SALÁRIO + CAPITAL ACUMULADO NA COOPERATIVA PARA A LIBERAÇÃO DO CRÉDITO.

CONTATOS

- ANGELA FARIA – GERENTE –
(11) 989501212 – Angela.Faria@akzonobel.com